

電子書籍サービス クイックガイド

1 MYライブラリから電子書籍サービス(KinoDen)にアクセス

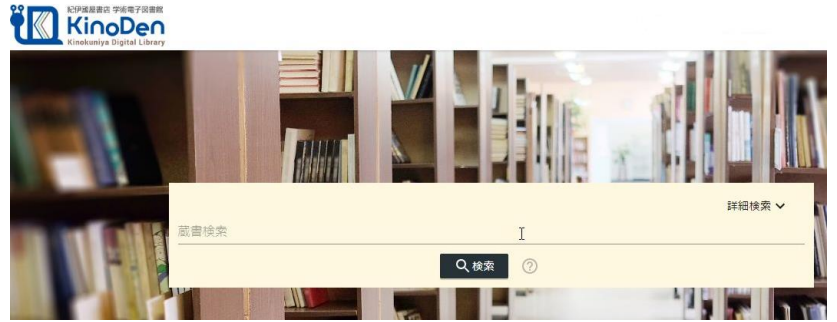
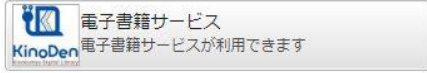
県立図書館のホームページから、MYライブラリにログインします。
「KinoDen」をクリックすると、電子書籍サービスを利用できます。

認証

利用者コード

パスワード

ログイン



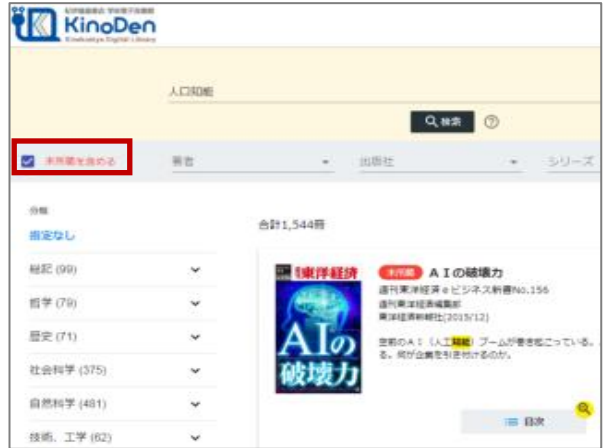
2 本を探す

- ① 1冊を通して読める電子書籍のみを検索したい場合は、「未所蔵を含める」のチェックを外してください。
- ② 「未所蔵を含める」にチェックを入れると、県立図書館で所蔵していない電子書籍も検索、試し読みできます。

① 所蔵タイトルのみ



② 未所蔵を含める



3 本を閲覧する

「閲覧開始」をクリック・タップすると閲覧できます。
閲覧ページの各部分をクリック・タップすると、ページの移動や目次の確認ができます。
*マークがついている項目は、対象コンテンツのみ有効です。

AI vs. 教科書が読めない子どもたち

本文内検索

本文を検索

目次

上下バー等 表示/非表示 (中央あたりをクリック)

ページ送り

シークバー

<メニュー>

- ・拡大
- ・全画面表示
- ・音声読み上げ*
- ・文字サイズ変更*
- ・印刷・PDF出力*
- ・ヘルプ
- ・閲覧終了

<フローティングボタン>

右上のメニューと同じ操作が可能です。
※閲覧環境によっては表示されないことがあります。